



DATEV Musterauswertung BWA

In diesem Dokument sehen Sie einige Musterauswertungen für BWA-Standardformen.
Diese sollen Ihnen einen Überblick über die Möglichkeiten des Programmes geben.

Die Auswertungen wurden mit dem DATEV-Rechnungswesen Programm erstellt.

Wir bitten Sie um Verständnis, dass die DATEV eG für die Aktualität, Richtigkeit und Vollständigkeit der angezeigten Inhalte keine Haftung übernehmen kann.

1. Überblick

Bei den BWA-Formen handelt es sich um Standardlösungen der Betriebswirtschaftlichen Auswertungen, die den Anwender bei der betriebswirtschaftlichen Betrachtung und Steuerung des Unternehmens unterstützen. Den unterschiedlichen Informationsbedürfnissen der verschiedenen Zielgruppen wird die DATEV mit dem Angebot verschiedener BWA-Standardformen gerecht. BWA-Werte werden nach bestimmten Wertermittlungsvorschriften, wie Kontenabfragen und Rechenoperationen automatisch ermittelt.

2. DATEV-Standard-BWA (BWA-Form 01)

Die **DATEV-Standard-BWA** ist die am häufigsten verwendete BWA-Form, da sie **unabhängig von der Art und Größe des Unternehmens** die betrieblichen Zahlen analysiert. Mandanten, die eine Analyse ihrer Daten unabhängig von branchenspezifischen bzw. rechtlichen Aspekten nach rein betriebswirtschaftlichen Gesichtspunkten wünschen, ist diese BWA-Form zu empfehlen. Zu BWA-Form 01 können, in Abhängigkeit vom verwendeten Kontenrahmen (SKR), unterschiedliche Auswertungen ausgegeben werden.

Bezeichnung	Mrz/2016	% Ges.- Leistg.	% Ges.- Kosten	% Pers.- Kosten	Auf- schlag	Jan/2016 - Mrz/2016	% Ges.- Leistg.	% Ges.- Kosten	% Pers.- Kosten	Auf- schlag
Umsatzerlöse	412.575,15	99,95				1.100.164,63	100,04			
Best.Verdg. FE/UE	222,25	0,05				-450,97	-0,04			
Akt.Eigenleistungen	0,00					0,00				
Gesamtleistung	412.797,40	100,00	255,26	367,53		1.099.713,66	100,00	203,92	302,00	
Mat./Wareneinkauf	177.825,59	43,08	109,96	158,33	100,00	503.196,62	45,76	93,31	138,19	100,00
Rohhertrag	234.971,81	56,92	145,30	209,21	132,14	596.517,04	54,24	110,61	163,81	118,55
So. betr. Erlöse	294,12	0,07	0,18	0,26		882,36	0,08	0,16	0,24	
Betriebl. Rohhertrag	235.265,93	56,99	145,48	209,47	132,30	597.399,40	54,32	110,78	164,06	118,72
Kostenarten:										
Personalkosten	112.316,53	27,21	69,45	100,00		364.141,58	33,11	67,52	100,00	
Raumkosten	15.414,89	3,73	9,53	13,72		46.826,52	4,26	8,68	12,86	
Betriebl. Steuern	568,00	0,14	0,35	0,51		2.110,00	0,19	0,39	0,58	
Versich./Beiträge	2.371,52	0,57	1,47	2,11		14.418,78	1,31	2,67	3,96	
Besondere Kosten	0,00					0,00				
Kfz-Kosten (o. St.)	7.168,00	1,74	4,43	6,38		32.046,92	2,91	5,94	8,80	
Werbe-/Reisekosten	4.497,19	1,09	2,78	4,00		11.915,39	1,08	2,21	3,27	
Kosten Warenabgabe	1.422,70	0,34	0,88	1,27		4.562,58	0,41	0,85	1,25	
Abschreibungen	6.124,62	1,48	3,79	5,45		18.998,51	1,73	3,52	5,22	
Reparatur/Instandh.	0,00					7.647,13	0,70	1,42	2,10	
Sonstige Kosten	11.835,35	2,87	7,32	10,54		36.612,01	3,33	6,79	10,05	
Gesamtkosten	161.718,80	39,18	100,00	143,98		539.279,42	49,04	100,00	148,10	
Betriebsergebnis	73.547,13	17,82				58.119,98	5,29			
Zinsaufwand	7.962,48	1,93				11.853,12	1,08			
Sonst. neutr. Aufw	0,00					400,00	0,04			
Neutraler Aufwand	7.962,48	1,93				12.253,12	1,11			
Zinserträge	61,51	0,01				61,51	0,01			
Sonst. neutr. Ertr	0,00					0,00				
Verr. kalk. Kosten	0,00					0,00				
Neutraler Ertrag	61,51	0,01				61,51	0,01			
Kontenkl. unbesetzt	0,00					0,00				
Ergebnis vor Steuern	65.646,16	15,90				45.928,37	4,18			
Steuern Eink.u.Ertr	13.550,00	3,28				26.910,00	2,45			
Vorläufiges Ergebnis	52.096,16	12,62				19.018,37	1,73			

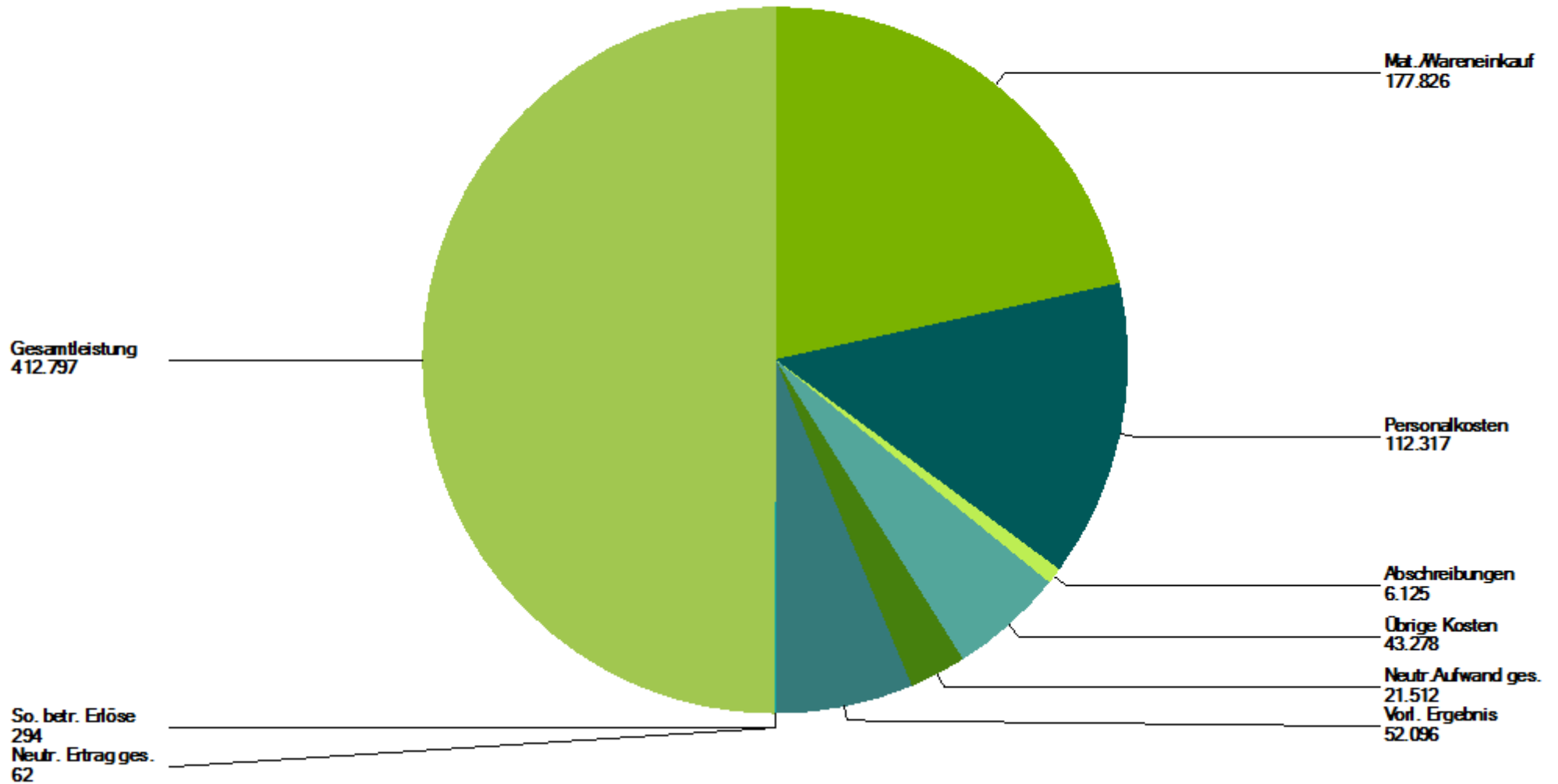
Das vorläufige Ergebnis entspricht dem derzeitigen Stand der Buchführung. Abschluss-/Abgrenzungsbuchungen können es noch verändern.

Status 2016*FBL*B1A2



Werte in: EUR

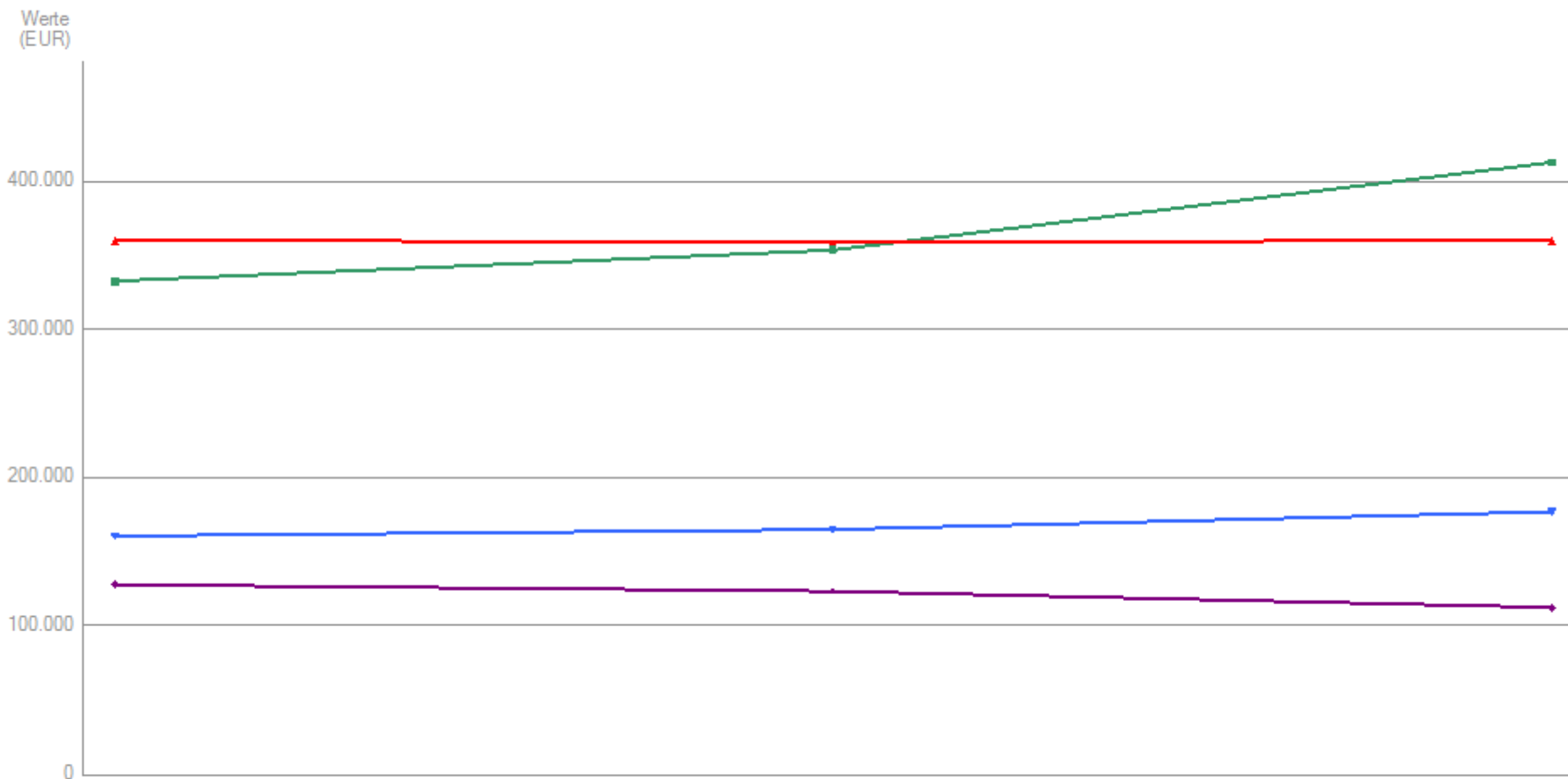
Erträge und Aufwendungen - März 2016



Bezeichnung	Mrz/2015	Apr/2015	Mai/2015	Jun/2015	Jul/2015	Aug/2015	Sep/2015	Okt/2015	Nov/2015	Dez/2015	Jan/2016	Feb/2016	Mrz/2016
Umsatzerlöse	393.062,40	358.359,72	372.296,41	367.106,53	413.153,16	349.512,00	394.756,59	389.483,44	383.007,23	449.308,08	333.653,90	353.935,58	412.575,15
Best.Verdg. FE/UE	413,97	-364,72	601,18	144,00	-266,36	-78,63	409,33	286,21	-228,37	-1.120,44	-449,86	-223,36	222,25
Akt.Eigenleistungen	0,00	0,00	0,00	0,00	0,00	0,00	0,00	0,00	0,00	0,00	0,00	0,00	0,00
Gesamtleistung	393.476,37	357.995,00	372.897,59	367.250,53	412.886,80	349.433,37	395.165,92	389.769,65	382.778,86	448.187,64	333.204,04	353.712,22	412.797,40
Mat./Wareneinkauf	192.548,89	177.194,04	179.389,91	169.764,49	199.833,73	153.323,97	186.151,41	185.570,34	167.500,72	154.162,67	160.601,26	164.769,77	177.825,59
Rohhertrag	200.927,48	180.800,96	193.507,68	197.486,04	213.053,07	196.109,40	209.014,51	204.199,31	215.278,14	294.024,97	172.602,78	188.942,45	234.971,81
So. betr. Erlöse	294,12	294,12	294,12	294,12	294,12	294,12	294,12	294,12	294,12	294,31	294,12	294,12	294,12
Betriebl. Rohhertrag	201.221,60	181.095,08	193.801,80	197.780,16	213.347,19	196.403,52	209.308,63	204.493,43	215.572,26	294.319,28	172.896,90	189.236,57	235.265,93
Kostenarten:													
Personalkosten	117.925,60	110.558,79	113.614,18	112.194,75	116.172,90	110.470,89	112.973,53	111.831,32	128.334,63	153.443,51	127.851,26	123.973,79	112.316,53
Raumkosten	15.843,98	14.724,28	14.470,09	13.730,22	14.184,48	13.265,86	14.185,32	13.617,68	13.121,48	15.234,24	15.898,38	15.513,25	15.414,89
Betriebl. Steuern	568,00	0,00	1.583,02	0,00	0,00	970,00	613,00	0,00	1.300,00	753,00	572,00	970,00	568,00
Versich./Beiträge	3.371,52	3.371,52	3.371,52	3.371,52	3.771,52	3.371,52	3.371,52	3.371,52	2.371,52	-9.563,48	9.675,74	2.371,52	2.371,52
Besondere Kosten	0,00	0,00	0,00	0,00	0,00	0,00	0,00	0,00	0,00	0,00	0,00	0,00	0,00
Kfz-Kosten (o. St.)	8.000,98	8.833,74	7.664,86	7.339,24	8.745,91	7.747,57	7.633,35	8.194,67	7.972,63	8.878,25	17.129,23	7.749,69	7.168,00
Werbe-/Reisekosten	3.964,38	3.897,52	3.506,23	3.375,57	3.631,85	3.162,18	3.604,13	3.610,56	3.771,24	4.772,60	3.555,87	3.862,33	4.497,19
Kosten Warenabgabe	2.096,75	1.757,08	1.167,58	1.257,49	1.522,25	1.277,76	1.369,91	1.560,08	1.398,82	1.817,47	1.593,99	1.545,89	1.422,70
Abschreibungen	8.564,12	8.581,41	8.452,03	8.510,88	7.713,33	7.713,21	7.463,18	7.473,65	7.473,55	7.784,36	6.429,37	6.444,52	6.124,62
Reparatur/Instandh.	2.796,54	2.094,91	1.786,80	1.771,71	2.147,15	1.609,97	1.990,70	2.085,84	1.967,23	2.456,90	3.213,87	4.433,26	0,00
Sonstige Kosten	11.642,70	10.421,48	10.408,68	10.593,65	11.667,51	8.895,11	11.048,24	11.270,34	11.057,12	23.620,75	11.971,34	12.805,32	11.835,35
Gesamtkosten	174.774,57	164.240,73	166.024,99	162.145,03	169.556,90	158.484,07	164.252,88	163.015,66	178.768,22	209.197,60	197.891,05	179.669,57	161.718,80
Betriebsergebnis	26.447,03	16.854,35	27.776,81	35.635,13	43.790,29	37.919,45	45.055,75	41.477,77	36.804,04	85.121,68	-24.994,15	9.567,00	73.547,13
Zinsaufwand	7.294,55	2.212,74	2.186,67	9.117,83	2.130,74	2.101,82	7.983,55	2.046,07	2.016,35	12.441,17	1.959,92	1.930,72	7.962,48
Sonst. neutr. Aufw	0,00	1.444,00	1.250,00	1.010,00	950,00	0,00	0,00	0,00	1.286,00	1.094,00	30,00	370,00	0,00
Neutraler Aufwand	7.294,55	3.656,74	3.436,67	10.127,83	3.080,74	2.101,82	7.983,55	2.046,07	3.302,35	13.535,17	1.989,92	2.300,72	7.962,48
Zinserträge	85,17	0,00	0,00	179,77	0,00	0,00	123,04	0,00	0,00	5.335,36	0,00	0,00	61,51
Sonst. neutr. Ertr	0,00	8.716,00	0,00	0,00	0,00	5.968,00	0,00	0,00	0,00	4.250,00	0,00	0,00	0,00
Verr. kalk. Kosten	0,00	0,00	0,00	0,00	0,00	0,00	0,00	0,00	0,00	0,00	0,00	0,00	0,00
Neutraler Ertrag	85,17	8.716,00	0,00	179,77	0,00	5.968,00	123,04	0,00	0,00	9.585,36	0,00	0,00	61,51
Kontenkl. unbesetzt	0,00	0,00	0,00	0,00	0,00	0,00	0,00	0,00	0,00	0,00	0,00	0,00	0,00
Ergebnis vor Steuern	19.237,65	21.913,61	24.340,14	25.687,07	40.709,55	41.785,63	37.195,24	39.431,70	33.501,69	81.171,87	-26.984,07	7.266,28	65.646,16
Steuern Eink.u.Ertr	12.810,00	0,00	13.360,00	13.550,00	0,00	13.360,00	13.550,00	0,00	13.360,00	22.312,22	0,00	13.360,00	13.550,00
Vorläufiges Ergebnis	6.427,65	21.913,61	10.980,14	12.137,07	40.709,55	28.425,63	23.645,24	39.431,70	20.141,69	58.859,65	-26.984,07	-6.093,72	52.096,16

Jahresübersicht - Monatswerte Januar 2016 bis März 2016

■ Gesamtertrag ▲ Gesamtaufwand ▼ Mat./Wareneinkauf ◆ Personalkosten

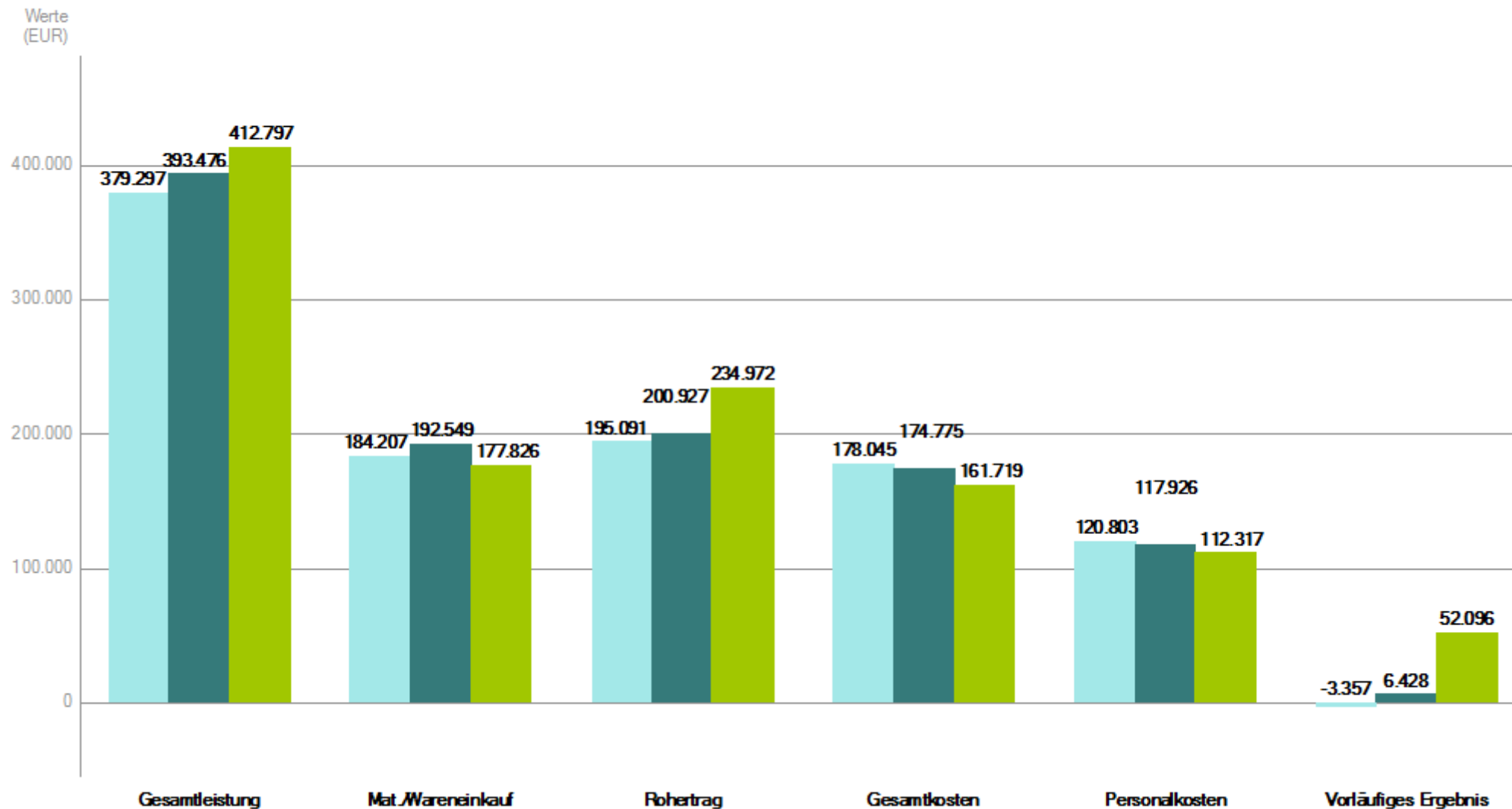


	Jan	Feb	Mrz
Gesamtertrag	333.498	354.006	413.153
Gesamtaufwand	360.482	360.100	361.057
Mat./Wareneinkauf	160.601	164.770	177.826
Personalkosten	127.851	123.974	112.317

Bezeichnung	Mrz/2016	Mrz/2015	Mrz/2014	Jan/2016 - Mrz/2016	% Ges.- Leistg. 2016	Jan/2015 - Mrz/2015	% Ges.- Leistg. 2015	Jan/2014 - Mrz/2014	% Ges.- Leistg. 2014
Umsatzerlöse	412.575,15	393.062,40	378.460,07	1.100.164,63	100,04	1.090.261,73	100,02	1.073.710,66	99,98
Best.Verdg. FE/UE	222,25	413,97	837,23	-450,97	-0,04	-254,99	-0,02	172,27	0,02
Akt.Eigenleistungen	0,00	0,00	0,00	0,00		0,00		0,00	
Gesamtleistung	412.797,40	393.476,37	379.297,30	1.099.713,66	100,00	1.090.006,74	100,00	1.073.882,93	100,00
Mat./Wareneinkauf	177.825,59	192.548,89	184.206,73	503.196,62	45,76	522.480,05	47,93	515.117,42	47,97
Rohhertrag	234.971,81	200.927,48	195.090,57	596.517,04	54,24	567.526,69	52,07	558.765,51	52,03
So. betr. Erlöse	294,12	294,12	294,12	882,36	0,08	882,36	0,08	882,36	0,08
Betriebl. Rohhertrag	235.265,93	201.221,60	195.384,69	597.399,40	54,32	568.409,05	52,15	559.647,87	52,11
Kostenarten:									
Personalkosten	112.316,53	117.925,60	120.802,94	364.141,58	33,11	355.158,68	32,58	360.514,16	33,57
Raumkosten	15.414,89	15.843,98	15.417,40	46.826,52	4,26	46.878,71	4,30	48.486,61	4,52
Betriebl. Steuern	568,00	568,00	568,00	2.110,00	0,19	2.110,00	0,19	2.110,00	0,20
Versich./Beiträge	2.371,52	3.371,52	3.371,52	14.418,78	1,31	17.275,56	1,58	17.275,56	1,61
Besondere Kosten	0,00	0,00	0,00	0,00		0,00		0,00	
Kfz-Kosten (o. St.)	7.168,00	8.000,98	8.713,61	32.046,92	2,91	33.771,13	3,10	35.665,36	3,32
Werbe-/Reisekosten	4.497,19	3.964,38	4.668,81	11.915,39	1,08	11.442,02	1,05	11.931,50	1,11
Kosten Warenabgabe	1.422,70	2.096,75	2.056,39	4.562,58	0,41	5.232,16	0,48	5.901,61	0,55
Abschreibungen	6.124,62	8.564,12	8.408,96	18.998,51	1,73	25.614,12	2,35	25.284,19	2,35
Reparatur/Instandh.	0,00	2.796,54	2.611,34	7.647,13	0,70	7.976,83	0,73	7.680,88	0,72
Sonstige Kosten	11.835,35	11.642,70	11.426,05	36.612,01	3,33	35.433,48	3,25	38.371,69	3,57
Gesamtkosten	161.718,80	174.774,57	178.045,02	539.279,42	49,04	540.892,69	49,62	553.221,56	51,52
Betriebsergebnis	73.547,13	26.447,03	17.339,67	58.119,98	5,29	27.516,36	2,52	6.426,31	0,60
Zinsaufwand	7.962,48	7.294,55	5.302,35	11.853,12	1,08	11.860,80	1,09	10.512,60	0,98
Sonst. neutr. Aufw	0,00	0,00	0,00	400,00	0,04	410,00	0,04	420,00	0,04
Neutraler Aufwand	7.962,48	7.294,55	5.302,35	12.253,12	1,11	12.270,80	1,13	10.932,60	1,02
Zinserträge	61,51	85,17	30,73	61,51	0,01	85,17	0,01	30,73	
Sonst. neutr. Ertr	0,00	0,00	0,00	0,00		0,00		0,00	
Verr. kalk. Kosten	0,00	0,00	0,00	0,00		0,00		0,00	
Neutraler Ertrag	61,51	85,17	30,73	61,51	0,01	85,17	0,01	30,73	
Kontenkl. unbesetzt	0,00	0,00	0,00	0,00		0,00		0,00	
Ergebnis vor Steuern	65.646,16	19.237,65	12.068,05	45.928,37	4,18	15.330,73	1,41	-4.475,56	-0,42
Steuern Eink.u.Ertr	13.550,00	12.810,00	15.425,00	26.910,00	2,45	25.570,00	2,35	30.675,00	2,86
Vorläufiges Ergebnis	52.096,16	6.427,65	-3.356,95	19.018,37	1,73	-10.239,27	-0,94	-35.150,56	-3,27

3-Jahresvergleich - März 2016

2014 2015 2016



3. Controllingreport-BWA (BWA- Form 04)

Die Controllingreport-BWA stellt inhaltlich eine Kombination der Kurzfristigen Erfolgsrechnung der DATEV-BWA (BWA-Form 01) und der Kapitalflussrechnung (BWA-Form 51) dar. Sie dient im Wesentlichen als Basis für den Controllingreport und wendet sich damit in erster Linie an die Anwender des Controllingreports.

Die Ermittlung der in der Kapitalflussrechnung ausgewiesenen Zahlungsströme erfolgt auf derivativem Wege. Es wird von Zahlenwerten des Rechnungswesens ausgegangen. Anders als bei einer unmittelbaren Zuordnung aller zahlungswirksamen Geschäftsvorfälle zu einzelnen Zahlungsströmen, werden die Zahlungsströme aus den Werten der nicht zum Finanzmittelfonds zählenden Konten der Finanzbuchführung abgeleitet. Dadurch sind Abweichungen zwischen ausgewiesenen und tatsächlichen Zahlungsströmen möglich. Alle dargestellten Werte entstammen Konten und entsprechen dem derzeitigen Stand der Buchhaltung.

Bezeichnung	Mrz/2016	% Ges.- Leistg.	% Ges.- Kosten	% Pers.- Kosten	Auf- schlag	Jan/2016 - Mrz/2016	% Ges.- Leistg.	% Ges.- Kosten	% Pers.- Kosten	Auf- schlag
Kfr. Erfolgsrechnung										
Umsatzerlöse	412.575,15	99,95				1.100.164,63	100,04			
Best.Verdg. FE/UE	222,25	0,05				-450,97	-0,04			
Akt.Eigenleistungen	0,00					0,00				
Gesamtleistung	412.797,40	100,00	255,26	367,53		1.099.713,66	100,00	203,92	302,00	
Mat./Wareneinkauf	107.964,43	26,15	66,76	96,13	100,00	361.015,47	32,83	66,94	99,14	100,00
Bezogene Leistungen	69.861,16	16,92	43,20	62,20	64,71	142.181,15	12,93	26,37	39,05	39,38
Rohertrag	234.971,81	56,92	145,30	209,21	217,64	596.517,04	54,24	110,61	163,81	165,23
So. betr. Erlöse	294,12	0,07				882,36	0,08			
Betriebl. Rohertrag	235.265,93	56,99				597.399,40	54,32			
Kostenarten:										
Personal	112.316,53	27,21	69,45	100,00		364.141,58	33,11	67,52	100,00	
Raum/Energie	15.414,89	3,73	9,53			46.826,52	4,26	8,68		
Betriebl. Steuern	568,00	0,14	0,35			2.110,00	0,19	0,39		
Versich./Beiträge	2.371,52	0,57	1,47			14.418,78	1,31	2,67		
Kfz (ohne Steuer)	7.168,00	1,74	4,43			32.046,92	2,91	5,94		
Werben/Repräsent.	516,70	0,13	0,32			3.929,90	0,36	0,73		
Reisen	3.980,49	0,96	2,46			7.985,49	0,73	1,48		
Verkauf/Versand	1.422,70	0,34	0,88			4.562,58	0,41	0,85		
Abschreibungen	6.124,62	1,48	3,79			18.998,51	1,73	3,52		
Reparatur/Instandh.	0,00					7.647,13	0,70	1,42		
Sonstige	11.835,35	2,87	7,32			36.612,01	3,33	6,79		
Kontenkl. unbesetzt	0,00					0,00				
Gesamtkosten	161.718,80	39,18	100,00			539.279,42	49,04	100,00		
Betriebsergebnis	73.547,13	17,82				58.119,98	5,29			
Zinsaufwand	7.962,48	1,93				11.853,12	1,08			
Sonst. neutr. Aufw	0,00					400,00	0,04			
Anderer Aufwand	7.962,48	1,93				12.253,12	1,11			
Zinserträge u.Ä.	61,51	0,01				61,51	0,01			
Sonst. neutr. Ertr	0,00					0,00				
Verr. kalk. Kosten	0,00					0,00				
Anderer Ertrag	61,51	0,01				61,51	0,01			
Ergebnis vor Steuern	65.646,16	15,90				45.928,37	4,18			
Steuern Eink.u.Ertr	13.550,00	3,28				26.910,00	2,45			
Vorläufiges Ergebnis	52.096,16	12,62				19.018,37	1,73			

Das vorläufige Ergebnis entspricht dem derzeitigen Stand der Buchführung. Abschluss-/Abgrenzungsbuchungen können es noch verändern.

Status 2016*FBL*B1A2



Werte in: EUR

Bezeichnung	Mrz/2016	% Ges.- Leistg.	% Ges.- Kosten	% Pers.- Kosten	Auf- schlag	Jan/2016 - Mrz/2016	% Ges.- Leistg.	% Ges.- Kosten	% Pers.- Kosten	Auf- schlag
Kapitalflussrechnung										
Umsatzerlöse (KFR)	412.575,15					1.100.164,63				
Forderungen a.L.u.L.	190,76					-3.258,39				
Fordgs.-Korrekturen	0,00					0,00				
Erhaltene Anzahlgen.	0,00					0,00				
Umsatzsteuer	72.579,81					190.608,06				
= Einz.Kunden	485.345,72					1.287.514,30				
Waren/Bezogene Leist	177.825,59					503.196,62				
Andere Lief.u.Leist.	41.772,34					156.078,49				
Verbindl.a.L.u.L.	-3.684,84					-6.576,09				
Geleist.Anzahlungen	0,00					0,00				
Vorsteuer	39.872,21					112.009,97				
= Ausz.Lieferanten	255.785,30					764.708,99				
Personalkosten	112.316,53					364.141,58				
Kalk.Kosten/Sachbez.	-294,12					-882,36				
Ford./Verb. Personal	1.752,93					1.321,10				
Personalarückstellung	0,00					0,00				
= Ausz.Beschäftigte	113.775,34					364.580,32				
Sonstige betr.Erlöse	294,12					882,36				
Entn./SB Leist/Gegen	-294,12					-882,36				
Zinserträge (KFR)	61,51					61,51				
Erhaltene Dividenden	0,00					0,00				
Steuern (ohne USt)	0,00					0,00				
Sonst.Verbindlichk.	0,00					0,00				
Sonstige Forderungen	0,00					5.284,07				
Sonstige Korrekturen	0,00					0,00				
Umsatzst.-Erstattung	0,00					0,00				
= Sonst.Einzahlungen	61,51					5.345,58				
Weitere Kosten	115,79					1.342,28				
Kalk.Kosten	0,00					0,00				
Zinsaufwand (KFR)	7.662,45					10.945,30				
Steuern (ohne USt)	14.118,00					86.938,30				
Sonstige Forderungen	0,00					0,00				
Sonst.Verbindlichk.	2.250,93					2.673,86				
Sonstige Korrekturen	0,00					400,00				
Umsatzst.-Zahlung	23.843,01					56.660,01				
= Sonst.Auszahlungen	47.990,18					158.959,75				
Außerordentl.Posten	0,00					0,00				
Cashflow lfd.Gesch.	67.856,41					4.610,82				

Das vorläufige Ergebnis entspricht dem derzeitigen Stand der Buchführung. Abschluss-/Abgrenzungsbuchungen können es noch verändern.

Status 2016*FBL*B1A2



Werte in: EUR

Bezeichnung	Mrz/2016	% Ges.- Leistg.	% Ges.- Kosten	% Pers.- Kosten	Auf- schlag	Jan/2016 - Mrz/2016	% Ges.- Leistg.	% Ges.- Kosten	% Pers.- Kosten	Auf- schlag
Abgang Sachanlagen	0,00					0,00				
Ford. Anlageverkauf	0,00					0,00				
= Einz.SAV-Verkauf	0,00					0,00				
Zugang Sachanlagen	1.449,58					1.899,58				
Investitionsverb.	0,00					0,00				
= Ausz.SAV-Invest.	1.449,58					1.899,58				
Abgang Immat.Verm.	0,00					0,00				
Ford. Anlageverkauf	0,00					0,00				
= Einz.Immat.Verm.	0,00					0,00				
Zugang Immat.Verm.	0,00					0,00				
Investitionsverb.	0,00					0,00				
= Ausz.Immat.Verm.	0,00					0,00				
Abgang Finanzanlagen	0,00					0,00				
Ford. Anlageverkauf	0,00					0,00				
= Einz.FAV-Verkauf	0,00					0,00				
Zugang Finanzanlagen	0,00					0,00				
Investitionsverb.	0,00					0,00				
= Ausz.FAV-Invest.	0,00					0,00				
Einz.kfr.Finanzdisp.	0,00					0,00				
Ausz.kfr.Finanzdisp.	0,00					104.200,27				
Cashflow Investition	-1.449,58					-106.099,85				
Einz.Eigenkapital	0,00					0,00				
Privateinlagen	0,00					0,00				
= Einz.EK-Zuführung	0,00					0,00				
Ausz.Eigenkapital	0,00					0,00				
Privatentnahmen	0,00					0,00				
= Ausz.Untern.Eigner	0,00					0,00				
Anleihen/Bankkredite	0,00					0,00				
Sonstige Kredite	0,00					0,00				
= Einz.Anleihen/Kred	0,00					0,00				
Anleihen/Bankkredite	7.734,17					23.127,15				
Sonstige Kredite	0,00					0,00				
= Ausz.Anleihen/Kred	7.734,17					23.127,15				
Cashflow Finanziery.	-7.734,17					-23.127,15				

Das vorläufige Ergebnis entspricht dem derzeitigen Stand der Buchführung. Abschluss-/Abgrenzungsbuchungen können es noch verändern.

Status 2016*FBL*B1A2



Werte in: EUR

Bezeichnung	Mrz/2016	% Ges.- Leistg.	% Ges.- Kosten	% Pers.- Kosten	Auf- schlag	Jan/2016 - Mrz/2016	% Ges.- Leistg.	% Ges.- Kosten	% Pers.- Kosten	Auf- schlag
Einz.Kunden	485.345,72					1.287.514,30				
- Ausz.Lieferanten	255.785,30					764.708,99				
- Ausz.Beschäftigte	113.775,34					364.580,32				
+ Sonst.Einzahlungen	61,51					5.345,58				
- Sonst.Auszahlungen	47.990,18					158.959,75				
+/- Außerord.Posten	0,00					0,00				
= Cashfl.lfd.Gesch.	67.856,41					4.610,82				
Einz.SAV-Verkauf	0,00					0,00				
- Ausz.SAV-Invest.	1.449,58					1.899,58				
+ Einz.Immat.Verm.	0,00					0,00				
- Ausz.Immat.Verm.	0,00					0,00				
+ Einz.FAV-Verkauf	0,00					0,00				
- Ausz.FAV-Invest.	0,00					0,00				
+ Einz.kfr.Fin.Disp.	0,00					0,00				
- Ausz.kfr.Fin.Disp.	0,00					104.200,27				
= Cashfl.Investition	-1.449,58					-106.099,85				
Einz.EK-Zuführung	0,00					0,00				
- Ausz.Untern.Eigner	0,00					0,00				
+ Einz.Anleihen/Kred	0,00					0,00				
- Ausz.Anleihen/Kred	7.734,17					23.127,15				
= Cashfl.Finanzierg.	-7.734,17					-23.127,15				
Änderg. Finanzmittel										
Finanzmittel am Anfang der Periode	-160.420,08					22.868,76				
Zahlungswirksame Veränderungen	58.672,66					-124.616,18				
Bewertungsbedingte Veränderungen	0,00					0,00				
Finanzmittel am Ende der Periode	-101.747,42					-101.747,42				

Das vorläufige Ergebnis entspricht dem derzeitigen Stand der Buchführung. Abschluss-/Abgrenzungsbuchungen können es noch verändern.

Status 2016*FBL*B1A2



Werte in: EUR

Bezeichnung	Mrz/2016	% Ges.- Leistg.	% Ges.- Kosten	% Pers.- Kosten	Auf- schlag	Jan/2016 - Mrz/2016	% Ges.- Leistg.	% Ges.- Kosten	% Pers.- Kosten	Auf- schlag
Nachrichtliche Informationen										
Privat										
Steuererstattungen	0,00					0,00				
Versich.Erstattung.	0,00					0,00				
Grundstückserträge	0,00					0,00				
And. Privateinlagen	0,00					0,00				
Privateinlagen	0,00					0,00				
Eigenverbrauch	0,00					0,00				
Steuern	0,00					0,00				
Versicherungen	0,00					0,00				
Grundstücksaufwand	0,00					0,00				
Spenden	0,00					0,00				
And. Sonderausgaben	0,00					0,00				
And. Privatentnahm.	0,00					0,00				
Privatentnahmen	0,00					0,00				
Forderungen g. Kdn. u. Verbind. g. Lief.										
Ford.L.u.L. S-Saldo	248.812,94					248.812,94				
Ford.L.u.L. H-Saldo	8.894,00					8.894,00				
Forderungen gg. Kdn.	239.918,94					239.918,94				
Verb.L.u.L. H-Saldo	174.836,49					174.836,49				
Verb.L.u.L. S-Saldo	0,00					0,00				
Verbindl. gg. Lief.	174.836,49					174.836,49				
Guthaben bei Lief.	0,00					0,00				
Guthaben von Kunden	33.445,38					33.445,38				
Weit. Informationen										
Mietleasing	827,12					2.481,36				
Kaufleasing	0,00					0,00				
Kalkulat. Bestände- differenz RHB/Waren	0,00					0,00				

Das vorläufige Ergebnis entspricht dem derzeitigen Stand der Buchführung. Abschluss-/Abgrenzungsbuchungen können es noch verändern.

Status 2016*FBL*B1A2



Werte in: EUR

Bezeichnung	Mrz/2016	% Ges.- Leistg.	% Ges.- Kosten	% Pers.- Kosten	Auf- schlag	Jan/2016 - Mrz/2016	% Ges.- Leistg.	% Ges.- Kosten	% Pers.- Kosten	Auf- schlag
Ausgewählte steuerl. Korrekturen										
Vorläufiges Ergebnis	52.096,16					19.018,37				
Gewerbesteuer (+)	0,00					13.360,00				
Auflösung IAB (+)	0,00					0,00				
Mituntern.Vergüt.(+)	0,00					0,00				
Bildung IAB (-)	0,00					0,00				
Gewinnkorrekt. (+/-)	28,24					1.098,08				

Das vorläufige Ergebnis entspricht dem derzeitigen Stand der Buchführung. Abschluss-/Abgrenzungsbuchungen können es noch verändern.

Status 2016*FBL*B1A2



Werte in: EUR

4. Gesamtkostenverfahren-BWA (BWA-Form 05)

Mandanten, die eine monatliche Betriebswirtschaftliche Auswertung nach dem GuV-Schema nach §275 Abs. 2 HGB wünschen, können die Gesamtkostenverfahren-BWA (BWA-Form 05) anwenden. Mit dieser Auswertung wird der handelsrechtlichen Gliederung des GuV-Schemas Rechnung getragen. Der Ausdruck erfolgt in Staffelform und enthält alle wichtigen GuV-Positionen.

SKR 03 BWA-Nr. 2 BWA-Form Gesamtkostenverfahren-BWA Wareneinsatz KG3

Bezeichnung	Mrz/2016	% Ges.- Leistg.	% Summe Kosten	% Pers.- Aufwand	Jan/2016 - Mrz/2016	% Ges.- Leistg.	% Summe Kosten	% Pers.- Aufwand
Umsatzerlöse	412.575,15	99,95	256,02	367,33	1.100.164,63	100,04	204,66	302,13
Best. Verdg. FE/UE	222,25	0,05	0,14	0,20	-450,97	-0,04	-0,08	-0,12
Akt. Eigenleistungen	0,00				0,00			
Gesamtleistung	412.797,40	100,00	256,16	367,53	1.099.713,66	100,00	204,57	302,00
Mat./Wareneinkauf	177.825,59	43,08	110,35	158,33	503.196,62	45,76	93,61	138,19
Rohertrag	234.971,81	56,92	145,81	209,21	596.517,04	54,24	110,97	163,81
Sonst. betr. Ertrag	294,12	0,07	0,18	0,26	882,36	0,08	0,16	0,24
Betriebl. Rohertrag	235.265,93	56,99	145,99	209,47	597.399,40	54,32	111,13	164,06
Personalaufwand	112.316,53	27,21	69,70	100,00	364.141,58	33,11	67,74	100,00
Abschreibungen	6.124,62	1,48	3,80	5,45	18.998,51	1,73	3,53	5,22
Sonst. betr. Aufw.:								
Raumkosten	15.414,89	3,73	9,57	13,72	46.826,52	4,26	8,71	12,86
Kfz-Kosten (o. St)	7.168,00	1,74	4,45	6,38	32.046,92	2,91	5,96	8,80
Werbe-/Reisekosten	4.497,19	1,09	2,79	4,00	11.915,39	1,08	2,22	3,27
Restl. Aufwendg.	15.629,57	3,79	9,70	13,92	63.640,50	5,79	11,84	17,48
Summe Kosten	161.150,80	39,04	100,00	143,48	537.569,42	48,88	100,00	147,63
Erträge aus								
Beteiligungen	0,00				0,00			
Wertpapiere/Ausl.	0,00				0,00			
Sonst. Zinsen/ähnl	61,51	0,01			61,51	0,01		
Abschr. Finanz/WP UV	0,00				0,00			
Zinsaufw. u. ähnl.	7.962,48	1,93			11.853,12	1,08		
Ergebnis vor Steuern	66.214,16	16,04			48.038,37	4,37		
Steuern Eink.u.Ertr	13.550,00	3,28			26.910,00	2,45		
Ergebnis n. Steuern	52.664,16	12,76			21.128,37	1,92		
Sonstige Steuern	568,00	0,14			2.110,00	0,19		
Erträge a. Verlustüb	0,00				0,00			
Abgeführte Gewinne	0,00				0,00			
Überschuss/Fehlbetr.	52.096,16	12,62			19.018,37	1,73		

Das vorläufige Ergebnis entspricht dem derzeitigen Stand der Buchführung. Abschluss-/Abgrenzungsbuchungen können es noch verändern.

Status 2016*FBL*B1A2



Werte in: EUR

5. Umsatzkostenverfahren-BWA (BWA-Form 06)

Die Umsatzkostenverfahren-BWA stellt eine sinnvolle Ergänzung der Gesamtkostenverfahren-BWA dar. Mandanten, die eine monatliche Betriebswirtschaftliche Auswertung in Anlehnung an das GuV-Schema nach §275 Abs. 3 HGB wünschen und die spezifischen Konten für die Kosten bei Anwendung des Umsatzkostenverfahrens nutzen, können die Umsatzkostenverfahren-BWA (BWA-Form 06) anwenden. Der Ausdruck erfolgt in Staffelform und enthält alle wichtigen GuV-Positionen.

SKR 03 BWA-Nr. 7 BWA-Form Umsatzkostenverfahren-BWA Wareneinsatz KG3

Bezeichnung	Mrz/2016	% Ums.- Erlöse	% Her.- Kosten	% Kost. o. HK	Jan/2016 - Mrz/2016	% Ums.- Erlöse	% Her.- Kosten	% Kost. o. HK
Umsatzerlöse	412.575,15	100,00		121,79	1.100.164,63	100,00		105,66
Umsatzbezogene Herstellungskosten	0,00				0,00			
Bruttoerg. v. Umsatz	412.575,15	100,00		121,79	1.100.164,63	100,00		105,66
Sonst. betr. Ertrag	294,12	0,07		0,09	882,36	0,08		0,08
Rohergebnis	412.869,27	100,07		121,88	1.101.046,99	100,08		105,75
Vertriebskosten	0,00				0,00			
Allg. Verwalt.kost.	0,00				0,00			
Sonst. betr. Aufw.	338.754,14	82,11		100,00	1.041.217,01	94,64		100,00
Summe Kosten (o. HK)	338.754,14	82,11		100,00	1.041.217,01	94,64		100,00
Erträge aus								
Beteiligungen	0,00				0,00			
Wertpapiere/Ausl.	0,00				0,00			
Sonst. Zinsen/ähdl	61,51	0,01			61,51	0,01		
Abschr.Finanz/WP UV	0,00				0,00			
Zinsaufw. u. ähnl.	7.962,48	1,93			11.853,12	1,08		
Steuern Eink.u.Ertr	13.550,00	3,28			26.910,00	2,45		
Ergebnis n. Steuern	52.664,16	12,76			21.128,37	1,92		
Sonstige Steuern	568,00	0,14			2.110,00	0,19		
Erträge a.Verlustüb	0,00				0,00			
Abgeführte Gewinne	0,00				0,00			
Überschuss/Fehlbetr.	52.096,16	12,63			19.018,37	1,73		

Das vorläufige Ergebnis entspricht dem derzeitigen Stand der Buchführung. Abschluss-/Abgrenzungsbuchungen können es noch verändern.

Status 2016*FBL*B1A2

6. Controllingreport-BWA E/A (BWA-Form 07)

Die Controllingreport-BWA E/A basiert auf der BWA-Form 4, die um eine Überleitungsrechnung zum „Vorläufigen betriebswirtschaftlichen Ergebnis der Einnahmen-Ausgaben-BWA“ (BWA-Form 43) ergänzt wurde. Adressaten der BWA-Form 7, die im Wesentlichen als Basis für den Controllingreport dient, sind Einnahmen-Ausgaben-Rechner.

Bezeichnung	Mrz/2016	% Ges.- Leistg.	% Ges.- Kosten	% Pers.- Kosten	Auf- schlag	Jan/2016 - Mrz/2016	% Ges.- Leistg.	% Ges.- Kosten	% Pers.- Kosten	Auf- schlag
Kfr. Erfolgsrechnung										
Umsatzerlöse	412.575,15	99,95				1.100.164,63	100,04			
Best.Verdg. FE/UE	222,25	0,05				-450,97	-0,04			
Akt.Eigenleistungen	0,00					0,00				
Gesamtleistung	412.797,40	100,00	255,26	367,53		1.099.713,66	100,00	203,92	302,00	
Mat./Wareneinkauf	107.964,43	26,15	66,76	96,13	100,00	361.015,47	32,83	66,94	99,14	100,00
Bezogene Leistungen	69.861,16	16,92	43,20	62,20	64,71	142.181,15	12,93	26,37	39,05	39,38
Rohertrag	234.971,81	56,92	145,30	209,21	217,64	596.517,04	54,24	110,61	163,81	165,23
So. betr. Erlöse	294,12	0,07				882,36	0,08			
Betriebl. Rohertrag	235.265,93	56,99				597.399,40	54,32			
Kostenarten:										
Personal	112.316,53	27,21	69,45	100,00		364.141,58	33,11	67,52	100,00	
Raum/Energie	15.414,89	3,73	9,53			46.826,52	4,26	8,68		
Betriebl. Steuern	568,00	0,14	0,35			2.110,00	0,19	0,39		
Versich./Beiträge	2.371,52	0,57	1,47			14.418,78	1,31	2,67		
Kfz (ohne Steuer)	7.168,00	1,74	4,43			32.046,92	2,91	5,94		
Werben/Repräsent.	516,70	0,13	0,32			3.929,90	0,36	0,73		
Reisen	3.980,49	0,96	2,46			7.985,49	0,73	1,48		
Verkauf/Versand	1.422,70	0,34	0,88			4.562,58	0,41	0,85		
Abschreibungen	6.124,62	1,48	3,79			18.998,51	1,73	3,52		
Reparatur/Instandh.	0,00					7.647,13	0,70	1,42		
Sonstige	11.835,35	2,87	7,32			36.612,01	3,33	6,79		
Kontenkl. unbesetzt	0,00					0,00				
Gesamtkosten	161.718,80	39,18	100,00			539.279,42	49,04	100,00		
Betriebsergebnis	73.547,13	17,82				58.119,98	5,29			
Zinsaufwand	7.962,48	1,93				11.853,12	1,08			
Sonst. neutr. Aufw	0,00					400,00	0,04			
Anderer Aufwand	7.962,48	1,93				12.253,12	1,11			
Zinserträge u.Ä.	61,51	0,01				61,51	0,01			
Sonst. neutr. Ertr	0,00					0,00				
Verr. kalk. Kosten	0,00					0,00				
Anderer Ertrag	61,51	0,01				61,51	0,01			
Ergebnis vor Steuern	65.646,16	15,90				45.928,37	4,18			
Steuern Eink.u.Ertr	13.550,00	3,28				26.910,00	2,45			
Vorläufiges Ergebnis	52.096,16	12,62				19.018,37	1,73			

Das vorläufige Ergebnis entspricht dem derzeitigen Stand der Buchführung. Abschluss-/Abgrenzungsbuchungen können es noch verändern.

Status 2016*FBL*B1A2



Werte in: EUR

Bezeichnung	Mrz/2016	% Ges.- Leistg.	% Ges.- Kosten	% Pers.- Kosten	Auf- schlag	Jan/2016 - Mrz/2016	% Ges.- Leistg.	% Ges.- Kosten	% Pers.- Kosten	Auf- schlag
Ergebnisüberleitung										
Vorläufiges Ergebnis	52.096,16					19.018,37				
+/- Veränd. Forderg.	190,76					2.025,68				
+ Erhaltene Anzahlg.	0,00					0,00				
+ Umsatzsteuer E/A	72.579,81					190.608,06				
+ USt-Erstattung E/A	0,00					0,00				
+/- Veränd. Verbind.	-319,02					2.581,13				
- Geleist. Anzahlg.	0,00					0,00				
- Vorsteuer E/A	39.872,21					112.009,97				
- USt-Zahlung E/A	23.843,01					56.660,01				
+/- Weitere Korrekt.	-222,25					450,97				
=Vorl.betr.wirt.Erg. Einn.-Ausgaben-BWA	60.610,24					46.014,23				

Bezeichnung	Mrz/2016	% Ges.- Leistg.	% Ges.- Kosten	% Pers.- Kosten	Auf- schlag	Jan/2016 - Mrz/2016	% Ges.- Leistg.	% Ges.- Kosten	% Pers.- Kosten	Auf- schlag
Kapitalflussrechnung										
Umsatzerlöse (KFR)	412.575,15					1.100.164,63				
Forderungen a.L.u.L.	190,76					-3.258,39				
Fordgs.-Korrekturen	0,00					0,00				
Erhaltene Anzahlgen.	0,00					0,00				
Umsatzsteuer	72.579,81					190.608,06				
= Einz.Kunden	485.345,72					1.287.514,30				
Waren/Bezogene Leist	177.825,59					503.196,62				
Andere Lief.u.Leist.	41.772,34					156.078,49				
Verbindl.a.L.u.L.	-3.684,84					-6.576,09				
Geleist.Anzahlungen	0,00					0,00				
Vorsteuer	39.872,21					112.009,97				
= Ausz.Lieferanten	255.785,30					764.708,99				
Personalkosten	112.316,53					364.141,58				
Kalk.Kosten/Sachbez.	-294,12					-882,36				
Ford./Verb. Personal	1.752,93					1.321,10				
Personalarückstellung	0,00					0,00				
= Ausz.Beschäftigte	113.775,34					364.580,32				
Sonstige betr.Erlöse	294,12					882,36				
Entn./SB Leist/Gegen	-294,12					-882,36				
Zinserträge (KFR)	61,51					61,51				
Erhaltene Dividenden	0,00					0,00				
Steuern (ohne USt)	0,00					0,00				
Sonst.Verbindlichk.	0,00					0,00				
Sonstige Forderungen	0,00					5.284,07				
Sonstige Korrekturen	0,00					0,00				
Umsatzst.-Erstattung	0,00					0,00				
= Sonst.Einzahlungen	61,51					5.345,58				
Weitere Kosten	115,79					1.342,28				
Kalk.Kosten	0,00					0,00				
Zinsaufwand (KFR)	7.662,45					10.945,30				
Steuern (ohne USt)	14.118,00					86.938,30				
Sonstige Forderungen	0,00					0,00				
Sonst.Verbindlichk.	2.250,93					2.673,86				
Sonstige Korrekturen	0,00					400,00				
Umsatzst.-Zahlung	23.843,01					56.660,01				
= Sonst.Auszahlungen	47.990,18					158.959,75				
Außerordentl.Posten	0,00					0,00				
Cashflow lfd.Gesch.	67.856,41					4.610,82				

Das vorläufige Ergebnis entspricht dem derzeitigen Stand der Buchführung. Abschluss-/Abgrenzungsbuchungen können es noch verändern.

Status 2016*FBL*B1A2



Werte in: EUR

Bezeichnung	Mrz/2016	% Ges.- Leistg.	% Ges.- Kosten	% Pers.- Kosten	Auf- schlag	Jan/2016 - Mrz/2016	% Ges.- Leistg.	% Ges.- Kosten	% Pers.- Kosten	Auf- schlag
Abgang Sachanlagen	0,00					0,00				
Ford. Anlageverkauf	0,00					0,00				
= Einz.SAV-Verkauf	0,00					0,00				
Zugang Sachanlagen	1.449,58					1.899,58				
Investitionsverb.	0,00					0,00				
= Ausz.SAV-Invest.	1.449,58					1.899,58				
Abgang Immat.Verm.	0,00					0,00				
Ford. Anlageverkauf	0,00					0,00				
= Einz.Immat.Verm.	0,00					0,00				
Zugang Immat.Verm.	0,00					0,00				
Investitionsverb.	0,00					0,00				
= Ausz.Immat.Verm.	0,00					0,00				
Abgang Finanzanlagen	0,00					0,00				
Ford. Anlageverkauf	0,00					0,00				
= Einz.FAV-Verkauf	0,00					0,00				
Zugang Finanzanlagen	0,00					0,00				
Investitionsverb.	0,00					0,00				
= Ausz.FAV-Invest.	0,00					0,00				
Einz.kfr.Finanzdisp.	0,00					0,00				
Ausz.kfr.Finanzdisp.	0,00					104.200,27				
Cashflow Investition	-1.449,58					-106.099,85				
Einz.Eigenkapital	0,00					0,00				
Privateinlagen	0,00					0,00				
= Einz.EK-Zuführung	0,00					0,00				
Ausz.Eigenkapital	0,00					0,00				
Privatentnahmen	0,00					0,00				
= Ausz.Untern.Eigner	0,00					0,00				
Anleihen/Bankkredite	0,00					0,00				
Sonstige Kredite	0,00					0,00				
= Einz.Anleihen/Kred	0,00					0,00				
Anleihen/Bankkredite	7.734,17					23.127,15				
Sonstige Kredite	0,00					0,00				
= Ausz.Anleihen/Kred	7.734,17					23.127,15				
Cashflow Finanzierg.	-7.734,17					-23.127,15				

Bezeichnung	Mrz/2016	% Ges.- Leistg.	% Ges.- Kosten	% Pers.- Kosten	Auf- schlag	Jan/2016 - Mrz/2016	% Ges.- Leistg.	% Ges.- Kosten	% Pers.- Kosten	Auf- schlag
Einz.Kunden	485.345,72					1.287.514,30				
- Ausz.Lieferanten	255.785,30					764.708,99				
- Ausz.Beschäftigte	113.775,34					364.580,32				
+ Sonst.Einzahlungen	61,51					5.345,58				
- Sonst.Auszahlungen	47.990,18					158.959,75				
+/- Außerord.Posten	0,00					0,00				
= Cashfl.lfd.Gesch.	67.856,41					4.610,82				
Einz.SAV-Verkauf	0,00					0,00				
- Ausz.SAV-Invest.	1.449,58					1.899,58				
+ Einz.Immat.Verm.	0,00					0,00				
- Ausz.Immat.Verm.	0,00					0,00				
+ Einz.FAV-Verkauf	0,00					0,00				
- Ausz.FAV-Invest.	0,00					0,00				
+ Einz.kfr.Fin.Disp.	0,00					0,00				
- Ausz.kfr.Fin.Disp.	0,00					104.200,27				
= Cashfl.Investition	-1.449,58					-106.099,85				
Einz.EK-Zuführung	0,00					0,00				
- Ausz.Untern.Eigner	0,00					0,00				
+ Einz.Anleihen/Kred	0,00					0,00				
- Ausz.Anleihen/Kred	7.734,17					23.127,15				
= Cashfl.Finanzierg.	-7.734,17					-23.127,15				
Änderg. Finanzmittel										
Finanzmittel am Anfang der Periode	-160.420,08					22.868,76				
Zahlungswirksame Veränderungen	58.672,66					-124.616,18				
Bewertungsbedingte Veränderungen	0,00					0,00				
Finanzmittel am Ende der Periode	-101.747,42					-101.747,42				

Das vorläufige Ergebnis entspricht dem derzeitigen Stand der Buchführung. Abschluss-/Abgrenzungsbuchungen können es noch verändern.

Status 2016*FBL*B1A2



Werte in: EUR

Bezeichnung	Mrz/2016	% Ges.- Leistg.	% Ges.- Kosten	% Pers.- Kosten	Auf- schlag	Jan/2016 - Mrz/2016	% Ges.- Leistg.	% Ges.- Kosten	% Pers.- Kosten	Auf- schlag
Nachrichtliche Informationen										
Privat										
Steuererstattungen	0,00					0,00				
Versich.Erstattung.	0,00					0,00				
Grundstückserträge	0,00					0,00				
And. Privateinlagen	0,00					0,00				
Privateinlagen	0,00					0,00				
Eigenverbrauch	0,00					0,00				
Steuern	0,00					0,00				
Versicherungen	0,00					0,00				
Grundstücksaufwand	0,00					0,00				
Spenden	0,00					0,00				
And. Sonderausgaben	0,00					0,00				
And. Privatentnahm.	0,00					0,00				
Privatentnahmen	0,00					0,00				
Forderungen g. Kdn. u. Verbind. g. Lief.										
Ford.L.u.L. S-Saldo	248.812,94					248.812,94				
Ford.L.u.L. H-Saldo	8.894,00					8.894,00				
Forderungen gg. Kdn.	239.918,94					239.918,94				
Verb.L.u.L. H-Saldo	174.836,49					174.836,49				
Verb.L.u.L. S-Saldo	0,00					0,00				
Verbindl. gg. Lief.	174.836,49					174.836,49				
Guthaben bei Lief.	0,00					0,00				
Guthaben von Kunden	33.445,38					33.445,38				
Weit. Informationen										
Mietleasing	827,12					2.481,36				
Kaufleasing	0,00					0,00				
Bildung IAB	0,00					0,00				
Auflösung IAB	0,00					0,00				
Kalkulat. Bestände- differenz RHB/Waren	0,00					0,00				

Das vorläufige Ergebnis entspricht dem derzeitigen Stand der Buchführung. Abschluss-/Abgrenzungsbuchungen können es noch verändern.

Status 2016*FBL*B1A2

7. Steuerberater-BWA (BWA-Form 10)

Mit der Steuerberater-BWA (BWA-Form 10) bietet DATEV ihren Mitgliedern ein betriebswirtschaftliches Informationssystem, das speziell auf die Bedürfnisse einer Steuerberatungskanzlei zugeschnitten ist.

In der Steuerberater-BWA werden die Daten aus der Finanzbuchführung der Kanzlei automatisch verdichtet und aufbereitet. Sie verfügen damit über ein aussagefähiges Führungsinstrument, welches Sie bei Ihren betriebswirtschaftlichen Entscheidungen wesentlich unterstützen kann.

Bezeichnung	Mrz/2016	% Betr. Erlöse	% Betr. Aufwand	% Prod. Pers.K.	% Betr. Einnahm.	Jan/2016 - Mrz/2016	% Betr. Erlöse	% Betr. Aufwand	% Prod. Pers.K.	% Betr. Einnahm.
Kostenstatistik										
Kanzleierlöse										
Steuerberatung	126.560,98	30,64	37,27	452,26		420.852,19	38,24	39,90	502,19	
Abschlussarbeiten	24.283,03	5,88	7,15	86,77		92.093,17	8,37	8,73	109,89	
Buchführung	68.906,47	16,68	20,29	246,23		220.165,84	20,00	20,87	262,72	
So. Kanzleierlöse	186.792,62	45,22	55,01	667,49		363.832,47	33,06	34,49	434,15	
Sonstige Erlöse	7.604,63	1,84	2,24	27,17		7.519,65	0,68	0,71	8,97	
Erlösschmälerungen	-1.056,21	-0,26	-0,31	-3,77		-3.867,30	-0,35	-0,37	-4,61	
Betriebserlöse	413.091,52	100,00	121,66	1.476,15		1.100.596,02	100,00	104,34	1.313,31	
Produktionskosten										
Prod. Pers.Kosten	27.984,37	6,77	8,24	100,00		83.803,11	7,61	7,94	100,00	
Unprod.Pers.Kosten	84.332,16	20,41	24,84	301,35		280.338,47	25,47	26,58	334,52	
Kanzleibedarf	108.775,97	26,33	32,04	388,70		364.163,91	33,09	34,52	434,55	
Miete	4.500,00	1,09	1,33	16,08		13.500,00	1,23	1,28	16,11	
Sonst. Raumkosten	10.914,89	2,64	3,21	39,00		33.326,52	3,03	3,16	39,77	
Steuern/so.Abgaben	0,00					13.360,00	1,21	1,27	15,94	
Versicherungen	2.371,52	0,57	0,70	8,47		14.418,78	1,31	1,37	17,21	
Beiträge	0,00					0,00				
DATEV-Kosten	0,00					0,00				
Sonst. EDV-Kosten	0,00					0,00				
Fremdleistungen	69.861,16	16,91	20,57	249,64		142.181,15	12,92	13,48	169,66	
Besondere Kosten	0,00					0,00				
Fahrzeugkosten	7.736,00	1,87	2,28	27,64		33.186,92	3,02	3,15	39,60	
Werbe-/Reisekosten	4.497,19	1,09	1,32	16,07		11.915,39	1,08	1,13	14,22	
Instandh./Abschr.	6.124,62	1,48	1,80	21,89		26.645,64	2,42	2,53	31,80	
Porto/Tel./Telefax	888,66	0,22	0,26	3,18		1.952,28	0,18	0,19	2,33	
Fachliteratur	82,75	0,02	0,02	0,30		203,26	0,02	0,02	0,24	
Fortbildungskosten	0,00					4.551,26	0,41	0,43	5,43	
Rechts-/Ber.Kosten	1.930,00	0,47	0,57	6,90		7.110,71	0,65	0,67	8,49	
Versch. Kosten	9.545,10	2,31	2,81	34,11		24.208,64	2,20	2,29	28,89	
Betriebsaufwand	339.544,39	82,20	100,00	1.213,34		1.054.866,04	95,84	100,00	1.258,74	
Betriebsergebnis	73.547,13	17,80				45.729,98	4,16			
Neutraler Ertrag										
Neutraler Ertrag	61,51	0,01				61,51	0,01			
Neutraler Aufwand	21.512,48	5,21				26.773,12	2,43			
Verr. kalk. Kosten	0,00					0,00				
Kontenklasse 5 u. 6	0,00					0,00				
Erl. Anlagenverkauf	0,00					0,00				
Erl.Zins/Disk.-Spes	0,00					0,00				
Neutrales Ergebnis	-21.450,97	-5,19				-26.711,61	-2,43			
Vorl. Gesamtergebnis	52.096,16	12,61				19.018,37	1,73			

Bezeichnung	Mrz/2016	% Betr. Erlöse	% Betr. Aufwand	% Prod. Pers.K.	% Betr. Einnahm.	Jan/2016 - Mrz/2016	% Betr. Erlöse	% Betr. Aufwand	% Prod. Pers.K.	% Betr. Einnahm.
Kanzlei - Kennzahlen										
Bezugswerte										
Mitarbeiter	0,00					0,00				
Eff. Arbeitsstd.	0,00					0,00				
Kennzahlen										
Betriebs Erlöse	413.091,52					1.100.596,02				
je										
Mitarbeiter	0,00					0,00				
eff. Arbeitsstd.	0,00					0,00				
Personalkosten	112.316,53					364.141,58				
je										
Mitarbeiter	0,00					0,00				
eff. Arbeitsstd.	0,00					0,00				
Betriebsaufwand	339.544,39					1.054.866,04				
je										
Mitarbeiter	0,00					0,00				
eff. Arbeitsstd.	0,00					0,00				
Sollumsatz	0,00					0,00				
je										
Mitarbeiter	0,00					0,00				
eff. Arbeitsstd.	0,00					0,00				
Cashflow-Ermittlung										
Betriebsergebnis	73.547,13					45.729,98				
+ Verr. kalk.Kosten	0,00					0,00				
Erwirtsch. Ergebnis	73.547,13					45.729,98				
+ Abschreibungen	6.124,62					18.998,51				
C a s h f l o w I	79.671,75					64.728,49				
+ Privateinlagen	0,00					0,00				
- Private Steuern	0,00					0,00				
- Priv.Sonderausg.	0,00					0,00				
- Unentg. Wertabg.	0,00					0,00				
- Privatentnahmen	0,00					0,00				
C a s h f l o w II	79.671,75					64.728,49				

Das vorläufige Ergebnis entspricht dem derzeitigen Stand der Buchführung. Abschluss-/Abgrenzungsbuchungen können es noch verändern.

Status 2016*FBL*B1A2



Werte in: EUR

Bezeichnung	Mrz/2016	% Betr. Erlöse	% Betr. Aufwand	% Prod. Pers.K.	% Betr. Einnahm.	Jan/2016 - Mrz/2016	% Betr. Erlöse	% Betr. Aufwand	% Prod. Pers.K.	% Betr. Einnahm.
Einnahmen-Ausgaben-Rechnung										
Kanzleierlöse	405.486,89				83,48	1.093.076,37				84,84
N. fällige USt	0,00					0,00				
Forderungen	190,76				0,04	-3.258,39				-0,25
Kanzleieinnahmen	405.677,65				83,52	1.089.817,98				84,58
Andere Einnahmen	7.443,89				1,53	8.032,13				0,62
Umsatzsteuer	72.579,81				14,94	190.608,06				14,79
USt-Erstattung	0,00					0,00				
Betriebseinnahmen	485.701,35				100,00	1.288.458,17				100,00
Personalausgaben	112.316,53				23,12	364.141,58				28,26
Sachausgaben	227.227,86				46,78	690.724,46				53,61
Sonstige Ausgaben	21.512,48				4,43	26.773,12				2,08
Verbindlichkeiten	319,02				0,07	-2.581,13				-0,20
Vorsteuer	39.872,21				8,21	112.009,97				8,69
USt-Zahlung	23.843,01				4,91	56.660,01				4,40
Betriebsausgaben	425.091,11				87,52	1.247.728,01				96,84
Vorl. Ergebnis der Einn.-Ausgaben-Rg.	60.610,24				12,48	40.730,16				3,16

Das vorläufige Ergebnis entspricht dem derzeitigen Stand der Buchführung. Abschluss-/Abgrenzungsbuchungen können es noch verändern.

Status 2016*FBL*B1A2



Werte in: EUR

8. Einnahmen-Ausgaben-BWA (BWA-Form 43)

In der Einnahmen-Ausgaben-BWA erfolgt die Gewinnermittlung nach §4 Abs. 3 EStG. Es handelt sich dabei, im Unterschied zum Betriebsvermögensvergleich, um eine Geldrechnung nach dem Zufluss- und Abflussprinzip. Die im Wirtschaftsjahr tatsächlich geflossenen Betriebseinnahmen (inkl. Umsatzsteuer) werden den im Wirtschaftsjahr tatsächlich geflossenen Betriebsausgaben (inkl. Vorsteuer) gegenübergestellt. Aus den Betriebseinnahmen und den Betriebsausgaben wird das "Vorläufige betriebswirtschaftliche Ergebnis" (Einnahmen- oder Ausgabenüberschuss) ermittelt. Eine Bewertung des Betriebsvermögens findet nicht statt. Zusätzlich zum "Vorläufigen betriebswirtschaftlichen Ergebnis" wird auf einem zweiten Blatt eine Liquiditätsrechnung erstellt.

Zielgruppe

Mandanten, insbesondere Gewerbetreibende oder Freiberufler, die eine kurzfristige betriebswirtschaftliche Erfolgsrechnung wünschen, die sich an den Besonderheiten der Einnahmen-/Überschussrechnung nach § 4 Abs. 3 EStG orientiert, sind die Zielgruppe der Einnahmen-Ausgaben-BWA.

Bezeichnung	Mrz/2016	% Ges.- Erlöse	% Ges.- Kosten	% Betr.- Einnahm.	Jan/2016 - Mrz/2016	% Ges.- Erlöse	% Ges.- Kosten	% Betr.- Einnahm.
Betriebseinnahmen								
Erlöse aus								
betriebl. Tätigk.	412.575,15	99,91			1.100.164,63	99,91		
Sonstige Erlöse	355,63	0,09			943,87	0,09		
=Summe der Erlöse	412.930,78	100,00			1.101.108,50	100,00		
Umsatzsteuer	72.579,81				190.608,06			
USt-Erstattung	0,00				0,00			
Erhaltene Anzahlg.	0,00				0,00			
-Zugang Forderungen	-190,76				-2.025,68			
Betriebseinnahmen	485.701,35			100,00	1.293.742,24			100,00
Betriebsausgaben								
Mat./Wareneinkauf	107.964,43	26,15	31,80		361.015,47	32,79	34,22	
Fremdleistungen	69.861,16	16,92	20,57		142.181,15	12,91	13,48	
Personalkosten	112.316,53	27,20	33,08		364.141,58	33,07	34,52	
Raumkosten	15.414,89	3,73	4,54		46.826,52	4,25	4,44	
St./Vers./Beitr.	2.371,52	0,57	0,70		27.778,78	2,52	2,63	
Fahrzeugkosten	7.736,00	1,87	2,28		33.186,92	3,01	3,15	
Werbe-/Reisekosten	4.497,19	1,09	1,32		11.915,39	1,08	1,13	
Kosten Warenabgabe	1.422,70	0,34	0,42		4.562,58	0,41	0,43	
Instandh./Werkz.	0,00				7.647,13	0,69	0,72	
Abschreibungen	6.124,62	1,48	1,80		18.998,51	1,73	1,80	
Verschiedene Kost.	11.835,35	2,87	3,49		36.612,01	3,33	3,47	
=Summe der Kosten	339.544,39	82,23	100,00		1.054.866,04	95,80	100,00	
Geleistete Anzahl.	0,00				0,00			
Buchw. Anlagenabg.	0,00				0,00			
Sonst. Aufwendung.	21.512,48				26.773,12			
Vorsteuer	39.872,21				112.009,97			
USt-Zahlung	23.843,01				56.660,01			
-Verr. kalk. Kosten	0,00				0,00			
-Zugang Verbindl.	-319,02				2.581,13			
Betriebsausgaben	425.091,11			87,52	1.247.728,01			96,44
Vorl. betr.wirt.Erg.								
Einn.-Ausgaben-BWA	60.610,24			12,48	46.014,23			3,56
Weitere Konten	222,25				-450,97			

Das vorläufige Ergebnis entspricht dem derzeitigen Stand der Buchführung. Abschluss-/Abgrenzungsbuchungen können es noch verändern.

Status 2016*FBL*B1A2



Werte in: EUR

Bezeichnung	Mrz/2016	% Ges.- Erlöse	% Ges.- Kosten	% Betr.- Einnahm.	Jan/2016 - Mrz/2016	% Ges.- Erlöse	% Ges.- Kosten	% Betr.- Einnahm.
Liquiditätsbeiträge								
Vorl. Ergebnis	60.610,24				46.014,23			
+Abschreibungen (nicht kalkulat.)	6.124,62				18.998,51			
+Aufnahme Darlehen	0,00				0,00			
-Tilgung Darlehen	7.734,17				23.127,15			
-Anlagenzugänge	1.449,58				1.899,58			
+Anlagenabgänge	0,00				0,00			
+/-Sonstige Posten	1.121,55				-60.401,92			
Liquid.Beitr.Betrieb	58.672,66				-20.415,91			
Privateinlagen	0,00				0,00			
+Grundstücksertrag	0,00				0,00			
-Grundstücksaufwand	0,00				0,00			
-Privatentnahmen	0,00				0,00			
-Unentg. Wertabgaben	0,00				0,00			
-Privatsteuern	0,00				0,00			
-Sonderausg./Spenden	0,00				0,00			
-Außergew.Belastung	0,00				0,00			
Liquid.Beitr. Privat	0,00				0,00			
Liquiditäts- über-/unterdeckung	58.672,66				-20.415,91			

Das vorläufige Ergebnis entspricht dem derzeitigen Stand der Buchführung. Abschluss-/Abgrenzungsbuchungen können es noch verändern.

Status 2016*FBL*B1A2



Werte in: EUR

9. Rechtsanwalts-BWA (BWA-Form 44)

Als Einnahmen-/Überschussrechnung ist die Rechtsanwalts-BWA abgestimmt auf die Belange einer Rechtsanwaltskanzlei. Das in der Finanzbuchführung gespeicherte Datenmaterial wird detailliert ausgewertet und übersichtlich dargestellt.

In der Rechtsanwalts-BWA werden die Daten aus der Finanzbuchführung der Kanzlei automatisch verdichtet und aufbereitet. Sie verfügen damit über ein aussagefähiges Führungsinstrument, welches Sie bei Ihren betriebswirtschaftlichen Entscheidungen wesentlich unterstützen kann.

Bezeichnung	Mrz/2016	% Ges.- Erlöse	% Ges.- Kosten	% Betr.- Einnahm.	Jan/2016 - Mrz/2016	% Ges.- Erlöse	% Ges.- Kosten	% Betr.- Einnahm.
Betriebseinnahmen								
Erlöse nach								
Gebührenordnung	126.560,98	30,65			420.852,19	38,22		
Erlöse nach								
Vereinbarung	255.699,09	61,92			583.998,31	53,04		
Erlöse aus Erstat-								
tung steuer-								
pflicht. Auslagen	0,00				0,00			
Unverteilte Erl./								
Vorschüsse	0,00				0,00			
Erlöse aus sonst.								
betriebl. Tätigk.	30.315,08	7,34			95.314,13	8,66		
Sonstige Erlöse	355,63	0,09			943,87	0,09		
=Summe der Erlöse	412.930,78	100,00			1.101.108,50	100,00		
Umsatzsteuer	72.579,81				190.608,06			
USt-Erstattung	0,00				0,00			
Erhaltene Anzahlg.	0,00				0,00			
-Zugang Forderungen	-190,76				-2.025,68			
Betriebseinnahmen	485.701,35			100,00	1.293.742,24			100,00
Betriebsausgaben								
Fremdleistungen	69.861,16	16,92	20,57		142.181,15	12,91	13,48	
Gehälter jurist.								
Mitarbeiter	0,00				0,00			
Sonstige Löhne								
und Gehälter	64.188,60	15,54	18,90		213.928,64	19,43	20,28	
Sonst. Pers.kosten	48.127,93	11,66	14,17		150.212,94	13,64	14,24	
Miete / Raumkosten	15.414,89	3,73	4,54		46.826,52	4,25	4,44	
Fahrzeugkosten	7.736,00	1,87	2,28		33.186,92	3,01	3,15	
Reisekosten	3.980,49	0,96	1,17		7.985,49	0,73	0,76	
Werbekosten	516,70	0,13	0,15		3.929,90	0,36	0,37	
Versicherungen	2.371,52	0,57	0,70		14.418,78	1,31	1,37	
Beiträge	0,00				0,00			
Instandhaltung	0,00				7.647,13	0,69	0,72	
Abschreibungen	6.124,62	1,48	1,80		18.998,51	1,73	1,80	
EDV-Kosten	0,00				0,00			
Kanzleibedarf	108.775,97	26,34	32,04		364.163,91	33,07	34,52	
Porto/Telefon/Fax	888,66	0,22	0,26		1.952,28	0,18	0,19	
Fachliteratur	82,75	0,02	0,02		203,26	0,02	0,02	
Fortbildungskosten	0,00				4.551,26	0,41	0,43	
Sonstige Kosten	11.475,10	2,78	3,38		44.679,35	4,06	4,24	
=Summe der Kosten	339.544,39	82,23	100,00		1.054.866,04	95,80	100,00	

Das vorläufige Ergebnis entspricht dem derzeitigen Stand der Buchführung. Abschluss-/Abgrenzungsbuchungen können es noch verändern.

Status 2016*FBL*B1A2



Werte in: EUR

Bezeichnung	Mrz/2016	% Ges.- Erlöse	% Ges.- Kosten	% Betr.- Einnahm.	Jan/2016 - Mrz/2016	% Ges.- Erlöse	% Ges.- Kosten	% Betr.- Einnahm.
Geleistete Anzahl.	0,00				0,00			
Buchw. Anlagenabg.	0,00				0,00			
Sonst. Aufwendung.	21.512,48				26.773,12			
Vorsteuer	39.872,21				112.009,97			
USt-Zahlung	23.843,01				56.660,01			
-Verr. kalk. Kosten	0,00				0,00			
-Zugang Verbindl.	-319,02				2.581,13			
Betriebsausgaben	425.091,11			87,52	1.247.728,01			96,44
Vorl. betr.wirt.Erg. Einn.-Ausgaben-BWA	60.610,24			12,48	46.014,23			3,56
Weitere Konten	222,25				-450,97			
Nachrichtlich:								
Steuerfreie Auslagen	0,00				0,00			
Fremdgeld	0,00				0,00			

Das vorläufige Ergebnis entspricht dem derzeitigen Stand der Buchführung. Abschluss-/Abgrenzungsbuchungen können es noch verändern.

Status 2016*FBL*B1A2



Werte in: EUR

10. Kapitalflussrechnung (BWA-Form 51)

Die Kapitalflussrechnung gibt Informationen über **Herkunft und Verwendung der liquiden Mittel** während der Abrechnungsperiode. Sie informiert über die **Zahlungsströme** und die **Zahlungsmittelbestände** des Unternehmens. Anhand der Kapitalflussrechnung lässt sich ablesen, wie das Unternehmen finanzielle Mittel erwirtschaftet hat und welche zahlungswirksamen Investitions- und Finanzierungsmaßnahmen durchgeführt wurden.

Die Ermittlung der in der Kapitalflussrechnung ausgewiesenen Zahlungsströme erfolgt auf derivativem Wege. Es wird von Zahlenwerten des Rechnungswesens ausgegangen. Anders als bei einer unmittelbaren Zuordnung aller zahlungswirksamen Geschäftsvorfälle zu einzelnen Zahlungsströmen werden die Zahlungsströme aus den Werten der nicht zum Finanzmittelfonds zählenden Konten der Finanzbuchführung abgeleitet. Dadurch sind Abweichungen zwischen ausgewiesenen und tatsächlichen Zahlungsströmen möglich. Alle dargestellten Werte entstammen Konten und entsprechen dem derzeitigen Stand der Buchhaltung.

Bezeichnung	Mrz/2016	% lfd. Gesch.t	% Inves- tition	% Finan- zierung	% Finanz Per. Anf.	Jan/2016 - Mrz/2016	% lfd. Gesch.t	% Inves- tition	% Finan- zierung	% Finanz Per. Anf.
Umsatzerlöse (KFR)	412.575,15	608,01				1.100.164,63	23.860,50			
Forderungen a.L.u.L.	190,76	0,28				-3.258,39	-70,67			
Fordgs.-Korrekturen	0,00					0,00				
Erhaltene Anzahlgen.	0,00					0,00				
Umsatzsteuer	72.579,81	106,96				190.608,06	4.133,93			
= Einz.Kunden	485.345,72	715,25				1.287.514,30	27.923,76			
Waren/Bezogene Leist	177.825,59	262,06				503.196,62	10.913,39			
Andere Lief.u.Leist.	41.772,34	61,56				156.078,49	3.385,05			
Verbindl.a.L.u.L.	-3.684,84	-5,43				-6.576,09	-142,62			
Geleist.Anzahlungen	0,00					0,00				
Vorsteuer	39.872,21	58,76				112.009,97	2.429,29			
= Ausz.Lieferanten	255.785,30	376,95				764.708,99	16.585,10			
Personalkosten	112.316,53	165,52				364.141,58	7.897,54			
Kalk.Kosten/Sachbez.	-294,12	-0,43				-882,36	-19,14			
Ford./Verb. Personal	1.752,93	2,58				1.321,10	28,65			
Personalarückstellung	0,00					0,00				
= Ausz.Beschäftigte	113.775,34	167,67				364.580,32	7.907,06			
Sonstige betr.Erlöse	294,12	0,43				882,36	19,14			
Entn./SB Leist/Gegen	-294,12	-0,43				-882,36	-19,14			
Zinserträge (KFR)	61,51	0,09				61,51	1,33			
Erhaltene Dividenden	0,00					0,00				
Steuern (ohne USt)	0,00					0,00				
Sonst.Verbindlichk.	0,00					0,00				
Sonstige Forderungen	0,00					5.284,07	114,60			
Sonstige Korrekturen	0,00					0,00				
Umsatzst.-Erstattung	0,00					0,00				
= Sonst.Einzahlungen	61,51	0,09				5.345,58	115,94			
Weitere Kosten	115,79	0,17				1.342,28	29,11			
Kalk.Kosten	0,00					0,00				
Zinsaufwand (KFR)	7.662,45	11,29				10.945,30	237,38			
Steuern (ohne USt)	14.118,00	20,81				86.938,30	1.885,53			
Sonstige Forderungen	0,00					0,00				
Sonst.Verbindlichk.	2.250,93	3,32				2.673,86	57,99			
Sonstige Korrekturen	0,00					400,00	8,68			
Umsatzst.-Zahlung	23.843,01	35,14				56.660,01	1.228,85			
= Sonst.Auszahlungen	47.990,18	70,72				158.959,75	3.447,54			
Außerordentl.Posten	0,00					0,00				

Bezeichnung	Mrz/2016	% lfd. Gesch.t	% Investition	% Finanzierung	% Finanz Per. Anf.	Jan/2016 - Mrz/2016	% lfd. Gesch.t	% Investition	% Finanzierung	% Finanz Per. Anf.
Abgang Sachanlagen	0,00					0,00				
Ford. Anlageverkauf	0,00					0,00				
= Einz.SAV-Verkauf	0,00					0,00				
Zugang Sachanlagen	1.449,58		-100,00			1.899,58		-1,79		
Investitionsverb.	0,00					0,00				
= Ausz.SAV-Invest.	1.449,58		-100,00			1.899,58		-1,79		
Abgang Immat.Verm.	0,00					0,00				
Ford. Anlageverkauf	0,00					0,00				
= Einz.Immat.Verm.	0,00					0,00				
Zugang Immat.Verm.	0,00					0,00				
Investitionsverb.	0,00					0,00				
= Ausz.Immat.Verm.	0,00					0,00				
Abgang Finanzanlagen	0,00					0,00				
Ford. Anlageverkauf	0,00					0,00				
= Einz.FAV-Verkauf	0,00					0,00				
Zugang Finanzanlagen	0,00					0,00				
Investitionsverb.	0,00					0,00				
= Ausz.FAV-Invest.	0,00					0,00				
Einz.kfr.Finanzdisp.	0,00					0,00				
Ausz.kfr.Finanzdisp.	0,00					104.200,27		-98,21		
Cashflow Investition	-1.449,58		100,00			-106.099,85		100,00		
Einz.Eigenkapital	0,00					0,00				
Privateinlagen	0,00					0,00				
= Einz.EK-Zuführung	0,00					0,00				
Ausz.Eigenkapital	0,00					0,00				
Privatentnahmen	0,00					0,00				
= Ausz.Untern.Eigner	0,00					0,00				
Anleihen/Bankkredite	0,00					0,00				
Sonstige Kredite	0,00					0,00				
= Einz.Anleihen/Kred	0,00					0,00				
Anleihen/Bankkredite	7.734,17			-100,00		23.127,15			-100,00	
Sonstige Kredite	0,00					0,00				
= Ausz.Anleihen/Kred	7.734,17			-100,00		23.127,15			-100,00	
Cashflow Finanziery.	-7.734,17			100,00		-23.127,15			100,00	

Das vorläufige Ergebnis entspricht dem derzeitigen Stand der Buchführung. Abschluss-/Abgrenzungsbuchungen können es noch verändern.

Status 2016*FBL*B1A2



Werte in: EUR

Bezeichnung	Mrz/2016	% lfd. Gesch.t	% Investition	% Finanzierung	% Finanz Per. Anf.	Jan/2016 - Mrz/2016	% lfd. Gesch.t	% Investition	% Finanzierung	% Finanz Per. Anf.
Einz.Kunden	485.345,72	715,25				1.287.514,30	27.923,76			
- Ausz.Lieferanten	255.785,30	376,95				764.708,99	16.585,10			
- Ausz.Beschäftigte	113.775,34	167,67				364.580,32	7.907,06			
+ Sonst.Einzahlungen	61,51	0,09				5.345,58	115,94			
- Sonst.Auszahlungen	47.990,18	70,72				158.959,75	3.447,54			
+/- Außerord.Posten	0,00					0,00				
= Cashfl.lfd.Gesch.	67.856,41	100,00				4.610,82	100,00			
Einz.SAV-Verkauf	0,00					0,00				
- Ausz.SAV-Invest.	1.449,58		-100,00			1.899,58		-1,79		
+ Einz.Immat.Verm.	0,00					0,00				
- Ausz.Immat.Verm.	0,00					0,00				
+ Einz.FAV-Verkauf	0,00					0,00				
- Ausz.FAV-Invest.	0,00					0,00				
+ Einz.kfr.Fin.Disp.	0,00					0,00				
- Ausz.kfr.Fin.Disp.	0,00					104.200,27		-98,21		
= Cashfl.Investition	-1.449,58		100,00			-106.099,85		100,00		
Einz.EK-Zuführung	0,00					0,00				
- Ausz.Untern.Eigner	0,00					0,00				
+ Einz.Anleihen/Kred	0,00					0,00				
- Ausz.Anleihen/Kred	7.734,17			-100,00		23.127,15			-100,00	
= Cashfl.Finanzierg.	-7.734,17			100,00		-23.127,15			100,00	
Änderg. Finanzmittel										
Finanzmittel am Anfang der Periode	-160.420,08				100,00	22.868,76				100,00
Zahlungswirksame Veränderungen	58.672,66				-36,57	-124.616,18				-544,92
Bewertungsbedingte Veränderungen	0,00					0,00				
Finanzmittel am Ende der Periode	-101.747,42				63,43	-101.747,42				-444,92

Das vorläufige Ergebnis entspricht dem derzeitigen Stand der Buchführung. Abschluss-/Abgrenzungsbuchungen können es noch verändern.

Status 2016*FBL*B1A2



Werte in: EUR

Bezeichnung	Mrz/2016	% lfd. Gesch.t	% Inves- tition	% Finan- zierung	% Finanz Per. Anf.	Jan/2016 - Mrz/2016	% lfd. Gesch.t	% Inves- tition	% Finan- zierung	% Finanz Per. Anf.
Nachrichtlich:										
Privat										
Steuererstattungen	0,00					0,00				
Versich.Erstattung.	0,00					0,00				
Grundstückserträge	0,00					0,00				
And. Privateinlagen	0,00					0,00				
Privateinlagen	0,00					0,00				
Eigenverbrauch	0,00					0,00				
Steuern	0,00					0,00				
Versicherungen	0,00					0,00				
Grundstücksaufwand	0,00					0,00				
Spenden	0,00					0,00				
And. Sonderausgaben	0,00					0,00				
And. Privatentnahm.	0,00					0,00				
Privatentnahmen	0,00					0,00				
Forderungen g. Kdn. u. Verbind. g. Lief.										
Ford.L.u.L. S-Saldo	248.812,94					248.812,94				
Ford.L.u.L. H-Saldo	8.894,00					8.894,00				
Forderungen gg. Kdn.	239.918,94					239.918,94				
Verb.L.u.L. H-Saldo	174.836,49					174.836,49				
Verb.L.u.L. S-Saldo	0,00					0,00				
Verbindl. gg. Lief.	174.836,49					174.836,49				
Guthaben bei Lief.	0,00					0,00				
Guthaben von Kunden	33.445,38					33.445,38				

Das vorläufige Ergebnis entspricht dem derzeitigen Stand der Buchführung. Abschluss-/Abgrenzungsbuchungen können es noch verändern.

Status 2016*FBL*B1A2